



**Raport
o stanie Gminy Radziejów¹
za rok 2024**

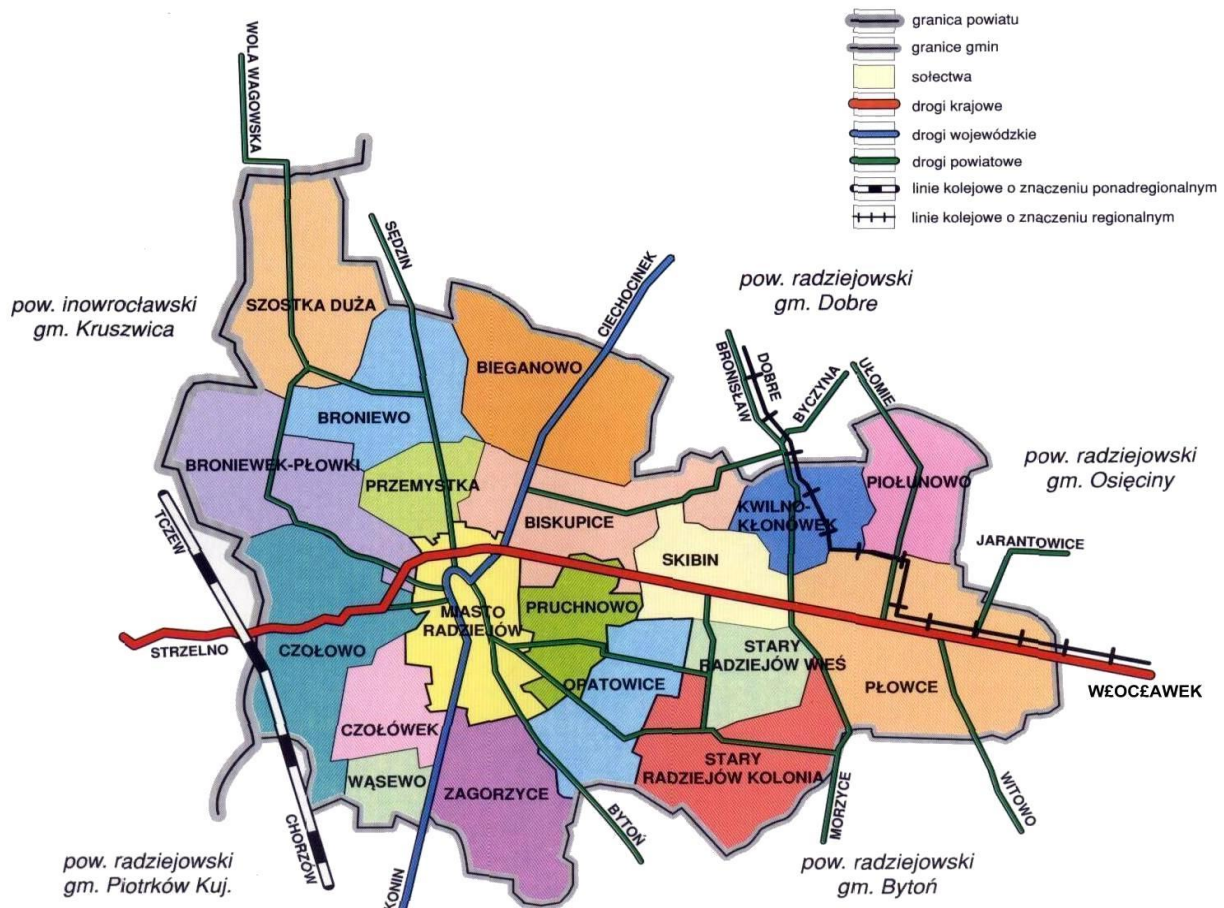
MAJ 2025

¹ Podstawa prawna: art. 28aa ustawy z dnia 8 marca 1990 r. o samorządzie gminnym (Dz. U. z 2024 r. poz. 1465 ze zm.).

I. Informacje ogólne

1. Położenie, obszar, ludność, specyfika

Gmina Radziejów leży w centralnej Polsce, w środkowo – wschodniej części Kujaw, na skrzyżowaniu historycznych szlaków z Inowrocławia do Brześcia Kujawskiego i Włocławka oraz z Torunia do Koła i Konina. Uwzględniając uwarunkowania administracyjne, Gmina Radziejów położona jest w południowej części województwa kujawsko – pomorskiego i wchodzi w skład powiatu radziejowskiego.



Rys. nr 1 - Mapa Gminy Radziejów z podziałem na sołectwa (Źródło: Archiwum Urzędu Gminy Radziejów)

Gmina Radziejów graniczy z gminami Bytoń, Osiećiny, Dobrze, Piotrków Kujawski oraz z gminą Kruszwica, wchodzącą w skład powiatu inowrocławskiego. Siedzibą władz gminy jest miasto Radziejów.

Powierzchnia gminy wynosi 92,6 km². Użytki rolne zajmują 8779 ha. Zaledwie 24 ha stanowią obszary leśne. Średnia gęstość zaludnienia wynosi ok. 47 osób/km².

Przez obszar gminy przebiega linia kolei szerokotorowej nr 131 Tczew – Chorzów Batory. Infrastrukturę drogową w gminie stanowią: droga krajowa nr 62 Włocławek – Radziejów – Anusin o długości 12,1 km, droga wojewódzka nr 266 Ciechocinek – Radziejów – Konin o długości 5,3 km, drogi powiatowe – 46,5 km oraz 89,75 km publicznych dróg gminnych.

Gmina Radziejów podzielona jest na 18 sołectw, obejmujących 27 miejscowości.

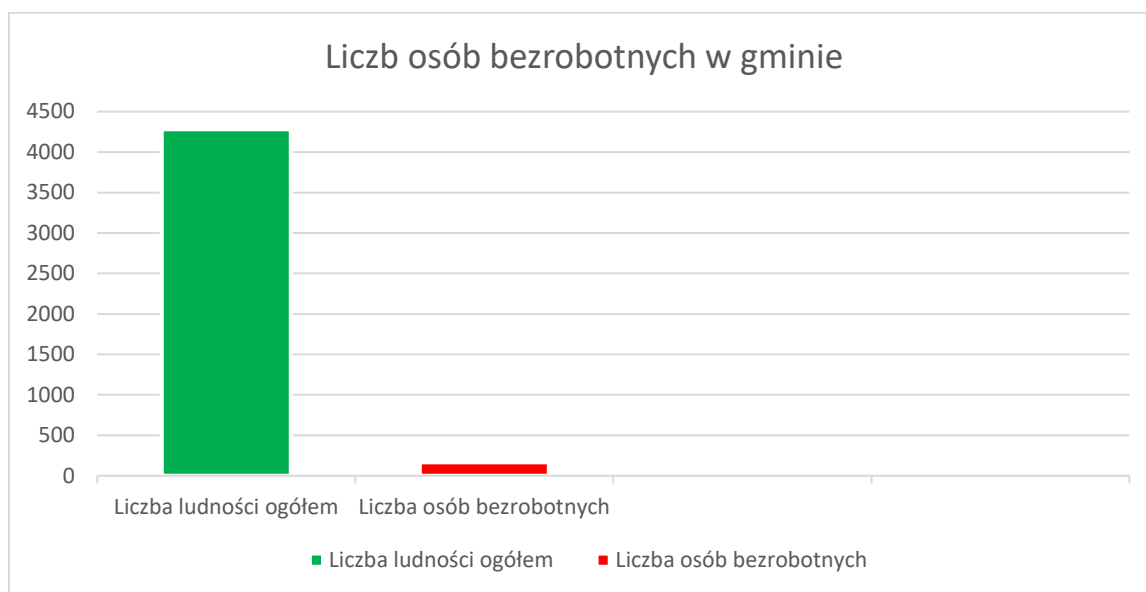
Gmina charakteryzuje się wysoką produkcją towarową. Główne kierunki produkcji to bydło mleczne, opasowe, trzoda chlewna oraz uprawa zbóż, buraków cukrowych, rzepaku i warzyw gruntowych. Niestety na jej terenie brakuje zakładów przetwarzających produkty

rolne.

Trzeba zaznaczyć, że w ostatnich latach rozwinęła się również uprawa ziół takich jak: natka pietruszki, koper, szczypiorek, tymianek, majeranek. Między innymi dzięki lokalnym suszarniom ziół i warzyw, nasi rolnicy mają zbyt na te produkty. Firmy te pozyskują surowiec z gospodarstw rolnych, z którymi łączy ich kontraktowa współpraca. Suszą go we własnych nowoczesnych zakładach i dostarczają przyprawy dostosowane do potrzeb klienta pod względem ilości, formy i opakowania.

Gminę Radziejów na dzień 31.12.2024 r. zamieszkiwały na stałe 4282 osoby. Osoby pozostające bez pracy to 166 mieszkańców (w tym 101 kobiet)². Wg stanu na 31.12.2024 r. było to odpowiednio 176 i 119 osób.

Rys. 2. Liczba osób bezrobotnych w gminie Radziejów.



2. Rys historyczny.

Pierwsze ślady ludzkości na terenie gminy Radziejów datowane są na okres neolitu, tj. ok. 3000 lat p.n.e. Świadczą o tym wykopaliska archeologiczne prowadzone we wsi Opatowice.

Obszar obecnej gminy od wczesnego średniowiecza związany był z Kujawami i wyodrębnionym w końcu XIII w. Księstwem Kujawskim. Do końca okresu przedrozbiorowego teren gminy znajdował się w granicach województwa brzesko-kujawskiego i powiatu radziejowskiego. Później, w wyniku rozbiorów i podczas zaborów, podległość administracyjna gminy zmieniała się kilkakrotnie. Jako jednostka administracyjna gmina Radziejów ma rodowód XIX-wieczny. Przed rokiem 1864 ośrodkiem gminy, która została utworzona w oparciu o dobra rządowe, był Stary Radziejów. Po wprowadzeniu w 1864 roku nowej organizacji gmin wiejskich w miejsce gminy Stary Radziejów została utworzona gmina Radziejów o znacznie większym terytorium.

Od 1918 r. gmina Radziejów znalazła się w granicach powiatu nieszawskiego, w województwie warszawskim, a od 1938 r. – w granicach województwa pomorskiego.

W 1975 r., po wejściu w życie dwustopniowego podziału administracyjnego państwa, nastąpiła

² Dane Powiatowego Urzędu Pracy w Radziejowie (na 31.12.2024 r.).

likwidacja powiatu radziejowskiego, a terytorium gminy weszło w skład nowej jednostki administracyjnej tj. miasta i gminy Radziejów oraz utworzonego wówczas nowego województwa włocławskiego.

W roku 1992 podzielono gminę miejsko-wiejską na dwie niezależne jednostki: Gminę Radziejów i Gminę Miasto Radziejów, a wraz z odrodzeniem w 1999 roku powiatu radziejowskiego, gmina Radziejów weszła w jego skład, w ramach województwa kujawsko-pomorskiego.

Z gminą Radziejów wiąże się ważna dla historii Polski bitwa stoczona 27 września 1331 r. przez wojska króla Władysława Łokietka z armią krzyżacką pod Płowcami, która rozwiąła wreszcie legendę o niepokonanych Krzyżakach. Z roku 1931 pochodzi usypany tam w 600 rocznicę bitwy pamiątkowy kopiec, a od 1961 roku miejsce bitwy upamiętnia pomnik, a od 2024 roku tworzące się muzeum bitwy.

Świadectwem przeszłości gminy Radziejów są zabytki i dobra kultury znajdujące się na jej terenie:

- pradziejowy kompleks osadniczy Opatowice – tzw. Wzgórze Prokopiaka, na którym odkryto datowany na lata 3000-2000 p.n.e., unikatowy w skali Europy, kompleks osad najstarszej autochtonicznej ludności agrarnej, która zamieszkiwała te tereny,
- zespoły dworsko-parkowe w Biskupicach, Czołótku, Płowcach, Przemystce, Leonowie, Pruchnowie i Skibinie z XVIII, XIX i I połowy XX w.
- park podworski w Broniewku,
- kościół parafialny pw. świętych Wojciecha i Barbary w Broniewie z 1860 roku,
- kapliczki przydrożne w Broniewie, Czołótku i Kłonówku,
- cmentarz rzymsko-katolicki w Broniewie,
- cmentarz poległych w bitwie pod Płowcami,
- pomnik Bitwy pod Płowcami.

Przez teren gminy przebiegają również szlaki turystyczne:

1. Szlak Łokietka – z Inowrocławia przez Kruszwicę, Radziejów, Płowce do Kowala;
2. Szlak Powstania Styczniowego na Kujawach – z Aleksandra Kujawskiego przez Dobry, Krzywosądź, Radziejów, Piotrków Kujawski, Babiak, Izbicę Kujawską, Brześć Kujawski do Włocławka;
3. Szlak Bitwy pod Płowcami – z Radziejowa przez Pruchnowo, Stary Radziejów, Płowce, Witowo do Osiecin.

3. Zakres zadań gminy oraz konstrukcja budżetu.

Składniki dochodów budżetu gminnego określone są przepisami prawa³.

Są to dochody własne - m.in. podatki i opłaty lokalne, opłaty skarbowe. Następnie subwencja oraz różnego rodzaju dotacje celowe, a także udziały we wpływach z podatków: dochodowych od osób fizycznych i osób prawnych, od spadków i darowizn. Ponadto na budżet gminny składają się środki ze źródeł zagranicznych niepodlegające zwrotowi, środki z budżetu Unii Europejskiej oraz inne środki określone w odrębnych przepisach.

Z budżetu gminnego finansowane są zadania, które dla samorządu gminnego również ściśle określono przepisami. Wg art. 7 ustawy z dnia 8 marca 1990 r. o samorządzie gminnym, do zakresu działania gminy należą wszystkie sprawy publiczne o znaczeniu lokalnym,

³ Ustawa z dnia 1 października 2024 r. o dochodach jednostek samorządu terytorialnego (Dz.U. z 2024 r. poz. 1572).

niezastrzeżone ustawami na rzecz innych podmiotów⁴.

Są to m.in. zadania obejmujące sprawy:

- 1) ładu przestrzennego, gospodarki nieruchomościami, ochrony środowiska i przyrody oraz gospodarki wodnej,
- 2) gminnych dróg, ulic, mostów, placów oraz organizacji ruchu drogowego,
- 3) wodociągów i zaopatrzenia w wodę, kanalizacji, usuwania i oczyszczania ścieków komunalnych, utrzymania czystości i porządku oraz urządzeń sanitarnych, wysypisk i unieszkodliwiania odpadów komunalnych, zaopatrzenia w energię elektryczną i ciepłą oraz gaz,
- 4) ochrony zdrowia,
- 5) pomocy społecznej, w tym ośrodków i zakładów opiekuńczych oraz wspierania rodziny i systemu pieczy zastępczej,
- 6) edukacji publicznej,
- 7) kultury, w tym bibliotek gminnych i innych instytucji kultury oraz ochrony zabytków i opieki nad zabytkami,
- 8) kultury fizycznej i turystyki, w tym terenów rekreacyjnych i urządzeń sportowych,
- 9) zieleni gminnej i zadrzewień,
- 10) cmentarzy gminnych,
- 11) porządku publicznego i bezpieczeństwa obywateli oraz ochrony przeciwpożarowej i przeciwpowodziowej,
- 12) utrzymania gminnych obiektów i urządzeń użyteczności publicznej oraz obiektów administracyjnych,
- 13) wspierania i upowszechniania idei samorządowej, w tym tworzenia warunków do działania i rozwoju jednostek pomocniczych i wdrażania programów pobudzania aktywności obywatelskiej;
- 14) promocji gminy,

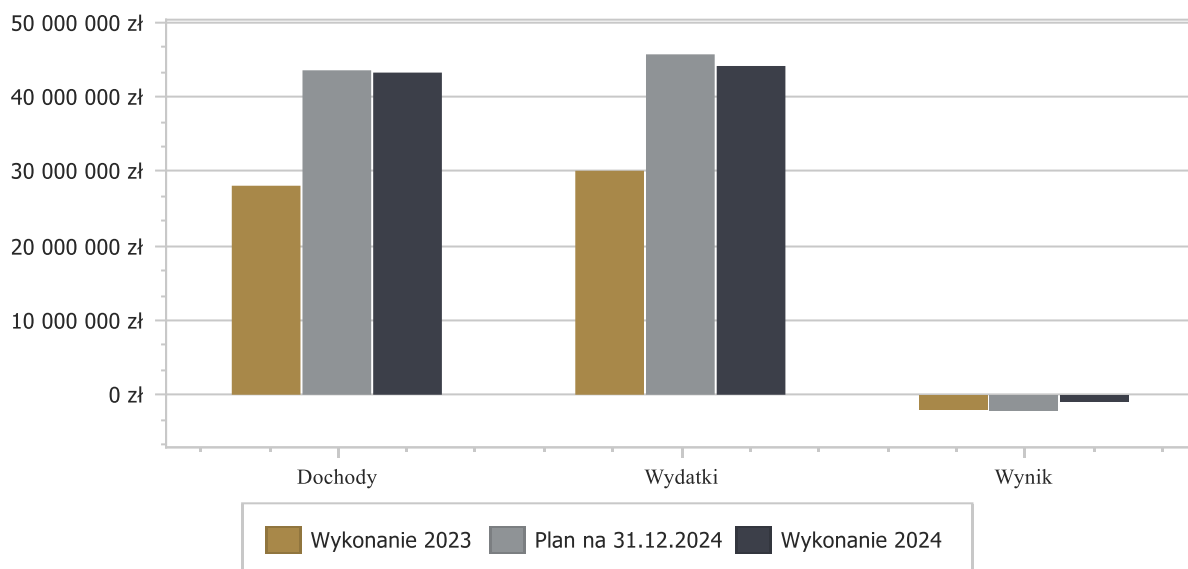
Spektrum zadań własnych gminy jest bardzo szerokie i wymaga racjonalnego gospodarowania środkami budżetowymi tak, aby te zadania mogły być zrealizowane. Dodać także należy do tego szereg różnego rodzaju zadań zleconych i otrzymamy obraz bardzo intensywnie działającego organu, jakim jest gmina.

4. Informacje finansowe oraz realizacja inwestycji w roku 2024

Gmina Radziejów kończyła rok 2024 z budżetem, na który złożyły się dochody wykonane w kwocie 43 287 603,81 zł, przy planie wyjściowym 39 227 389,11 zł i wydatkami wykonanymi na poziomie 44 175 298,12 zł przy planie wyjściowym 40 527 738,06 zł. Deficyt został sfinansowany środkami pochodzącymi z wolnych środków jako nadwyżki środków pieniężnych na rachunku bieżącym budżetu jednostki samorządu terytorialnego, wynikających z rozliczeń wyemitowanych papierów wartościowych, kredytów i pożyczek z lat ubiegłych w kwocie 887 694,31 zł.

⁴ Ustawa z dnia 8 marca 1990 r. o samorządzie gminnym (Dz. U. z 2024 r. poz. 1465 ze zm.)

Wykres 1: Wynik budżetu Gminy Radziejów w 2024 roku w porównaniu do roku 2023.



5. Informacja o dochodach wg klasyfikacji budżetowej

Tabela 1: Realizacja planu dochodów w 2024 roku w Gminie Radziejów według działów klasyfikacji budżetowej.

| Dział | Wyszczególnienie | Plan na 1.01.2024 r. (w zł) | Plan na 31.12.2024 r. (w zł) | Wykonanie (w zł) | Realizacja planu po zmianach (w %) | Udział (w %) |
|-----------------------------|--|-----------------------------|------------------------------|----------------------|------------------------------------|----------------|
| 600 | Transport i łączność | 14 019 500,18 | 11 913 920,40 | 11 913 920,40 | 100,00% | 27,52% |
| 756 | Dochody od osób prawnych, od osób fizycznych i od innych jednostek nieposiadających osobowości prawnej oraz wydatki związane z ich poborem | 11 555 217,80 | 12 035 989,40 | 11 670 539,20 | 96,96% | 26,96% |
| 758 | Różne rozliczenia | 4 912 311,00 | 6 921 312,00 | 6 917 227,34 | 99,94% | 15,98% |
| 855 | Rodzina | 2 678 600,00 | 3 955 203,00 | 3 929 117,15 | 99,34% | 9,08% |
| 921 | Kultura i ochrona dziedzictwa narodowego | 3 016 424,13 | 3 109 964,49 | 3 113 959,97 | 100,13% | 7,19% |
| 010 | Rolnictwo i łowiectwo | 0,00 | 1 359 669,03 | 1 360 620,30 | 100,07% | 3,14% |
| 900 | Gospodarka komunalna i ochrona środowiska | 1 233 774,00 | 1 274 565,31 | 1 283 078,81 | 100,67% | 2,96% |
| 852 | Pomoc społeczna | 459 610,00 | 1 012 412,55 | 991 682,88 | 97,95% | 2,29% |
| 801 | Oświata i wychowanie | 421 452,00 | 873 907,60 | 936 208,24 | 107,13% | 2,16% |
| 400 | Wytwarzanie i zaopatrywanie w energię elektryczną, gaz i wodę | 624 000,00 | 624 000,00 | 649 452,00 | 104,08% | 1,50% |
| 751 | Urzędy naczelnych organów władzy państwowej, kontroli i ochrony prawa oraz sądownictwa | 1 100,00 | 264 292,00 | 264 117,74 | 99,93% | 0,61% |
| 700 | Gospodarka mieszkaniowa | 102 200,00 | 105 400,00 | 113 078,93 | 107,29% | 0,26% |
| 750 | Administracja publiczna | 197 100,00 | 75 297,90 | 83 582,78 | 111,00% | 0,19% |
| 754 | Bezpieczeństwo publiczne i ochrona przeciwpożarowa | 3 100,00 | 49 168,00 | 45 027,70 | 91,58% | 0,10% |
| 854 | Edukacyjna opieka wychowawcza | 0,00 | 14 270,00 | 12 580,52 | 88,16% | 0,03% |
| 710 | Działalność usługowa | 3 000,00 | 3 865,85 | 2 185,85 | 56,54% | < 0,01% |
| 853 | Pozostałe zadania w zakresie polityki społecznej | 0,00 | 1 224,00 | 1 224,00 | 100,00% | < 0,01% |
| RAZEM DOCHODY OGÓŁEM | | 39 227 389,11 | 43 594 461,53 | 43 287 603,81 | 99,30% | 100,00% |

Wykres 2: Struktura dochodów ogółem Gminy Radziejów w 2024 roku w porównaniu do roku 2023.

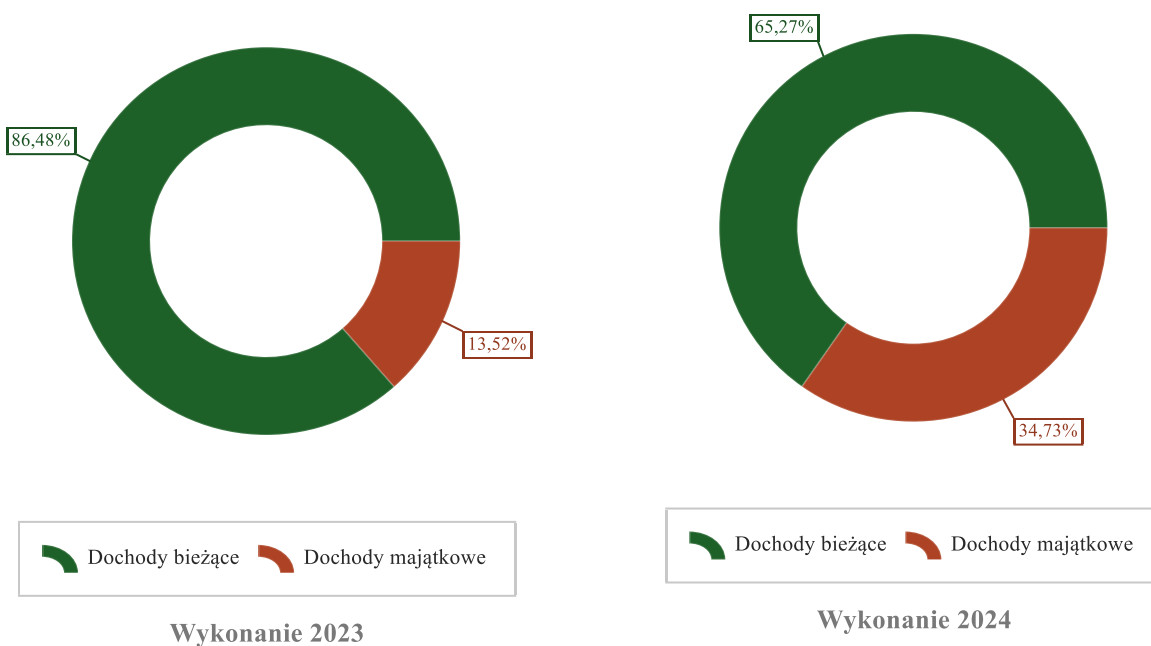


Tabela 2: Realizacja planu dochodów bieżących w 2024 roku w Gminie Radziejów.

| Wyszczególnienie | Plan na 1.01.2024 r. (w zł) | Plan na 31.12.2024 r. (w zł) | Wykonanie (w zł) | Realizacja planu po zmianach (w %) | Udział (w %) |
|------------------------------|--------------------------------|---------------------------------|----------------------|--|-----------------|
| Dotacje i dochody celowe | 3 189 254,00 | 7 087 614,27 | 7 018 811,75 | 99,03% | 24,84% |
| Subwencja ogólna | 4 907 311,00 | 6 887 713,00 | 6 887 713,00 | 100,00% | 24,38% |
| Udziały w PIT i CIT | 4 190 489,00 | 4 664 174,00 | 4 664 174,00 | 100,00% | 16,51% |
| Wpływy z podatków i opłat | 8 731 648,80 | 8 754 815,27 | 8 431 441,35 | 96,31% | 29,84% |
| Pozostałe dochody | 1 050 762,00 | 1 172 777,02 | 1 253 742,09 | 106,90% | 4,44% |
| RAZEM DOCHODY BIEŻĄCE | 22 069 464,80 | 28 567 093,56 | 28 255 882,19 | 98,91% | 100,00% |

Wykres 3: Dochody bieżące budżetu Gminy Radziejów wg źródeł ich pochodzenia w 2024 roku w porównaniu do roku 2023.

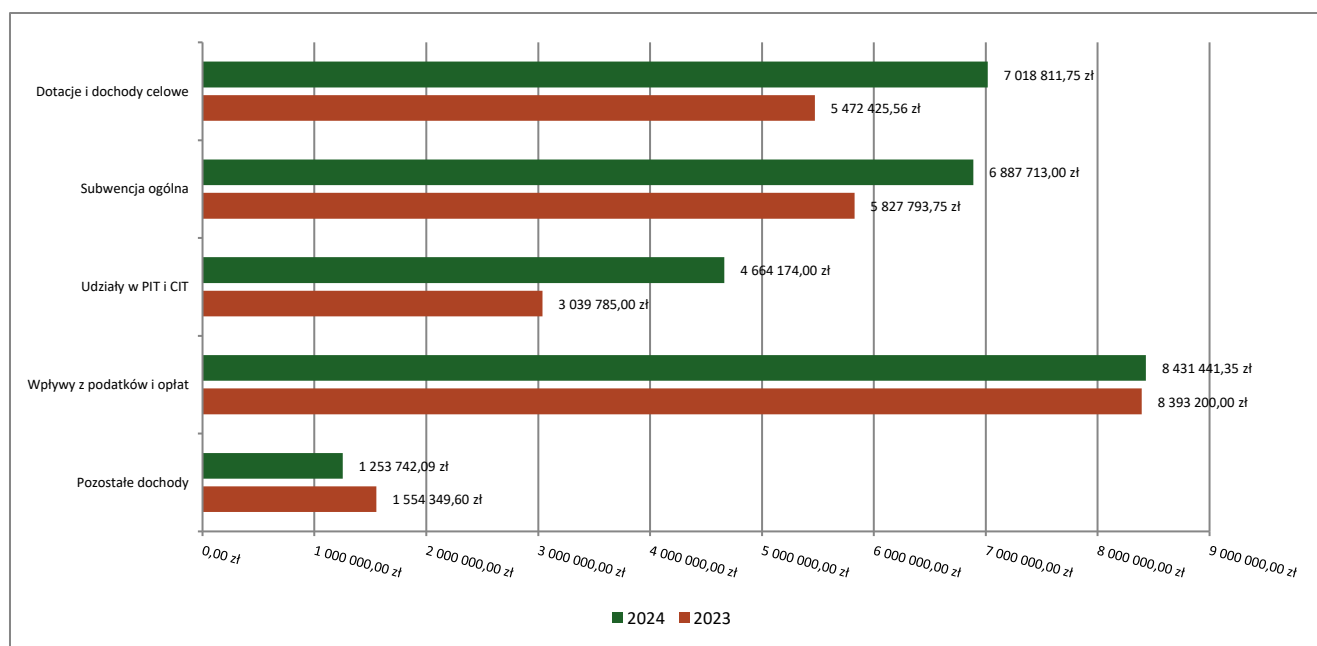
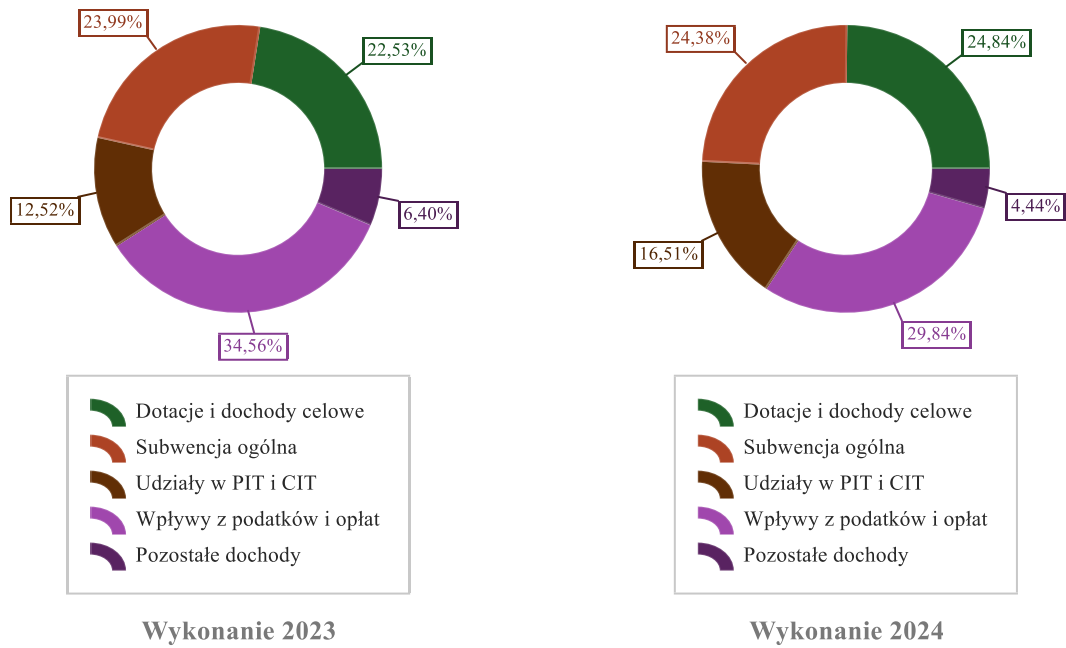


Tabela 3: Wybrane rodzaje dochodów własnych.

| Podatki | | Opłaty i inne | |
|--|--------------|---|--------------|
| Udziały w podatkach dochodowych (US) | | Zezwolenie na sprzedaż alkoholu | 9 739,27 |
| Karta podatkowa | 92 974,32 | Opłata za zajęcie pasa drogowego | 114 939,17 |
| PCC | 316 132,12 | Użytkowanie wieczyste, najem, dzierżawa | 118 879,16 |
| PIT i CIT | 4 664 174,00 | Odprowadzanie ścieków | 33 006,93 |
| Pod. od spadków i darowizn | 1 988,00 | Spadki, zapisy i darowizny w postaci pieniężnej | 0,00 |
| Podatki wpłacane bezpośrednio na rachunek gminy | | Opłaty za gospodarowanie odpadami | 1 171 860,38 |
| Podatek od nieruchomości – osoby prawne | 3 909 668,64 | Opłata skarbową | 12 222,00 |
| Podatek rolny – osoby prawne | 133 959,77 | Przedszkole | 223 246,86 |
| Podatek od śr. transportowych – osoby fizyczne | 126 431,91 | Wpływy z odsetek | 30 704,42 |
| Podatek od nieruchomości – osoby fizyczne | 837 383,41 | | |
| Podatek od śr. transportowych – osoby prawne | 54 360,00 | | |

Wykres 4: Struktura dochodów bieżących Gminy Radziejów w 2024 roku w porównaniu do roku 2023.



Wykres 55: Dochody bieżące z opłat lokalnych Gminy Radziejów w 2024 roku w porównaniu do roku 2023.

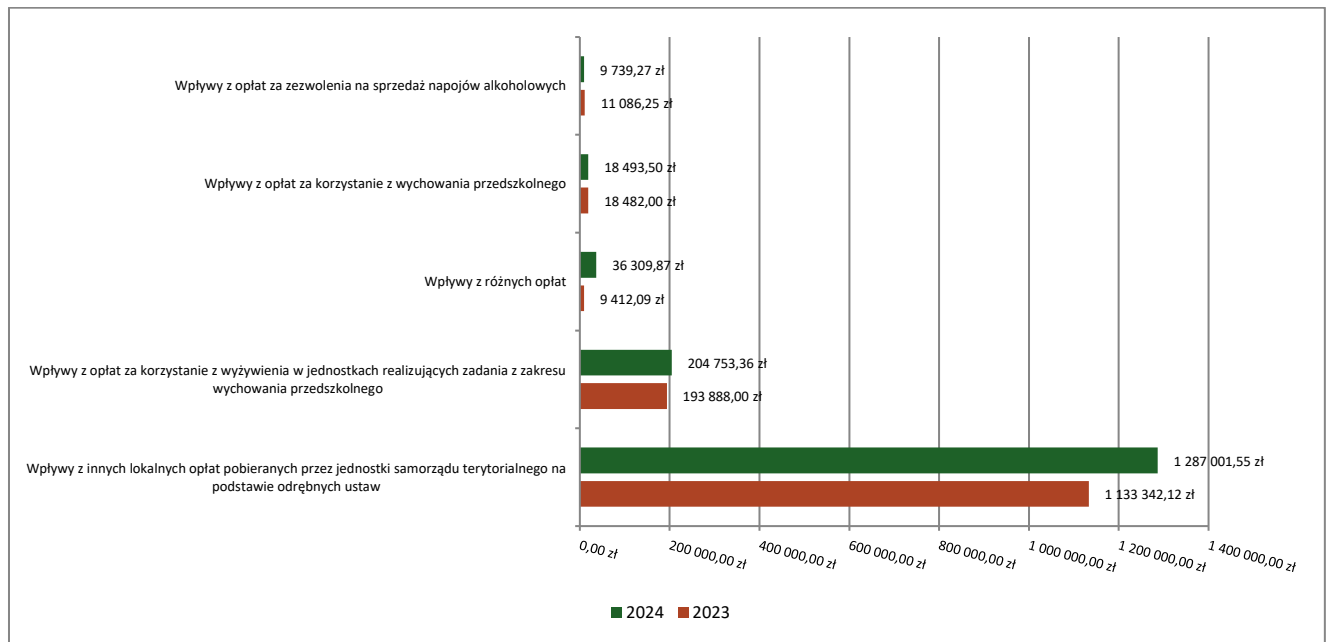
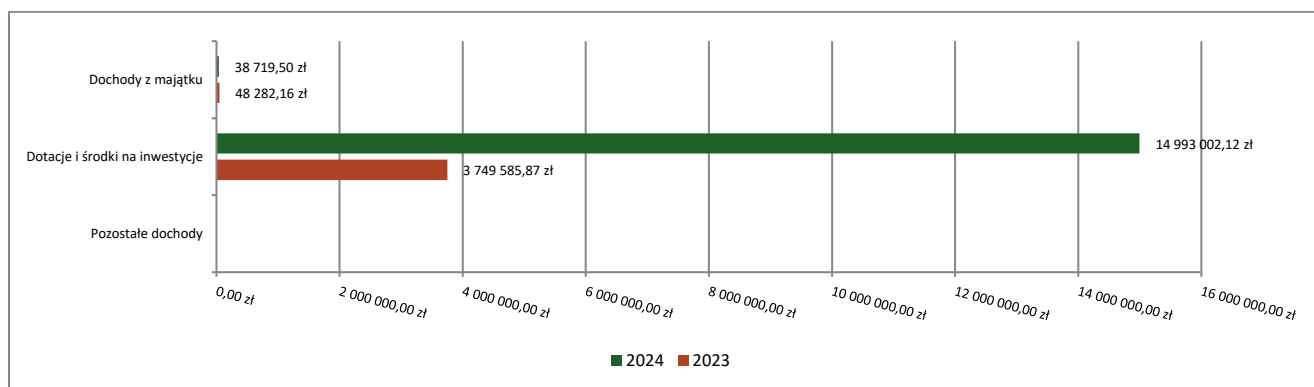


Tabela 4: Realizacja planu dochodów majątkowych w 2024 roku w Gminie Radziejów.

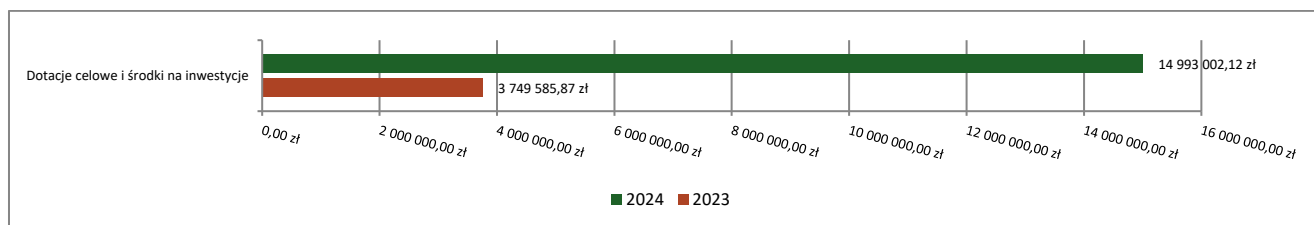
| Wyszczególnienie | Plan na 1.01.2024 r. (w zł) | Plan na 31.12.2024 r. (w zł) | Wykonanie (w zł) | Realizacja planu po zmianach (w %) | Udział (w %) |
|--------------------------------|--------------------------------|---------------------------------|----------------------|--|-----------------|
| Dochody z majątku | 0,00 | 34 365,85 | 38 719,50 | 112,67% | 0,26% |
| Dotacje i środki na inwestycje | 17 157 924,31 | 14 993 002,12 | 14 993 002,12 | 100,00% | 99,74% |
| Pozostałe dochody | 0,00 | 0,00 | 0,00 | - | 0,00% |
| RAZEM DOCHODY MAJĄTKOWE | 17 157 924,31 | 15 027 367,97 | 15 031 721,62 | 100,03% | 100,00% |

Wykres 6: Dochody majątkowe budżetu Gminy Radziejów w 2024 roku w porównaniu do roku 2023.



Dotacje i środki na inwestycje w 2024 roku zostały zaplanowane na poziomie 14 993 002,12 zł natomiast zrealizowane w kwocie 14 993 002,12, co stanowi 100,00% realizacji planu.

Wykres 6: Dochody z dotacji celowych i środków na inwestycje Gminy Radziejów w 2024 roku w porównaniu do roku 2023.



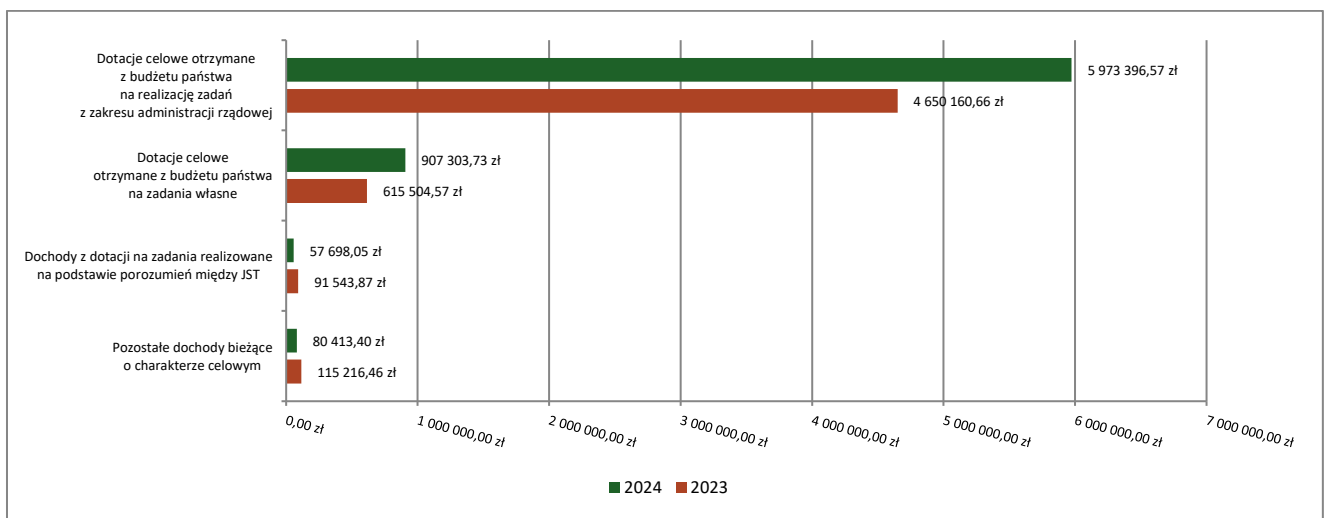
Największy poziom dotacji i środków na inwestycje Gmina uzyskała na realizację zadań w obszarze:

- Drogi publiczne gminne w ramach działu Transport i łączność – 11 904 030,49 zł;
- Pozostała działalność w ramach działu Kultura i ochrona dziedzictwa narodowego – 2 678 029,63 zł;
- Ochrona zabytków i opieka nad zabytkami w ramach działu Kultura i ochrona dziedzictwa narodowego – 392 000,00 zł;
- Szkoły podstawowe w ramach działu Oświata i wychowanie – 18 942,00 zł.

Tabela 5: Subwencja, dotacje i dochody celowe.

| Wyszczególnienie | Wykonanie (w zł) |
|--|-------------------------|
| Dotacje celowe na zadania z zakresu administracji rządowej | 5 973 396,57 zł; |
| Dotacje celowe na zadania własne | 907 303,73 zł; |
| Dotacje na zadania realizowane na podst. Porozumień między jednostkami | 57 698,05 zł; |
| Pozostałe dochody o charakterze celowym | 80 413,40 zł; |
| Subwencja ogólna | 6 887 713,00 zł z tego: |
| • Subwencja oświatowa | 4 844 214,00 |
| • Subwencja wyrównawcza | 1 252 349,00 |

Wykres 8: Dochody bieżące o charakterze celowym Gminy Radziejów w 2024 roku w porównaniu do roku 2023.



6. Informacja o wydatkach wg klasyfikacji budżetowej

Plan wydatków wynosił 45 741 043,55 zł, wykonano 44 175 298,12 zł.

Tabela 6: Realizacja planu wydatków w 2024 roku w Gminie Radziejów.

| Wyszczególnienie | Plan na 1.01.2024 r. (w zł) | Plan na 31.12.2024 r. (w zł) | Wykonanie (w zł) | Realizacja planu po zmianach (w %) | Udział (w %) |
|-----------------------------|-----------------------------|------------------------------|----------------------|------------------------------------|----------------|
| Wydatki bieżące | 20 438 569,78 | 27 370 396,88 | 25 805 651,45 | 94,28% | 58,42% |
| Wydatki majątkowe | 20 089 168,28 | 18 370 646,67 | 18 369 646,67 | 99,99% | 41,58% |
| RAZEM WYDATKI OGÓŁEM | 40 527 738,06 | 45 741 043,55 | 44 175 298,12 | 96,58% | 100,00% |

Tabela 7: Realizacja planu wydatków ogółem w 2024 roku w Gminie Radziejów według działów klasyfikacji budżetowej.

| Dział | Wyszczególnienie | Plan na 1.01.2024 r. (w zł) | Plan na 31.12.2024 r. (w zł) | Wykonanie (w zł) | Realizacja planu po zmianach (w %) | Udział (w %) |
|-----------------------------|--|-----------------------------|------------------------------|----------------------|------------------------------------|----------------|
| 600 | Transport i łączność | 16 847 379,15 | 14 845 502,73 | 14 837 517,64 | 99,95% | 33,59% |
| 801 | Oświata i wychowanie | 6 885 691,80 | 9 517 264,76 | 9 066 018,45 | 95,26% | 20,52% |
| 750 | Administracja publiczna | 5 471 698,13 | 5 633 397,73 | 5 202 200,27 | 92,35% | 11,78% |
| 921 | Kultura i ochrona dziedzictwa narodowego | 3 837 464,13 | 4 407 378,13 | 4 399 243,66 | 99,82% | 9,96% |
| 855 | Rodzina | 2 815 371,00 | 4 050 942,00 | 3 963 507,13 | 97,84% | 8,97% |
| 900 | Gospodarka komunalna i ochrona środowiska | 1 921 220,00 | 2 129 298,70 | 2 012 806,94 | 94,53% | 4,56% |
| 852 | Pomoc społeczna | 1 437 689,00 | 1 979 890,10 | 1 897 902,41 | 95,86% | 4,30% |
| 010 | Rolnictwo i łowiectwo | 49 546,00 | 1 409 204,83 | 1 405 309,16 | 99,72% | 3,18% |
| 400 | Wytwarzanie i zaopatrywanie w energię elektryczną, gaz i wodę | 403 000,00 | 435 118,50 | 418 591,79 | 96,20% | 0,95% |
| 751 | Urzędy naczelnych organów władzy państwowej, kontroli i ochrony prawa oraz sądownictwa | 1 100,00 | 264 292,00 | 264 117,74 | 99,93% | 0,60% |
| 710 | Działalność usługowa | 173 200,00 | 265 200,00 | 257 186,03 | 96,98% | 0,58% |
| 757 | Obsługa długu publicznego | 300 000,00 | 300 000,00 | 237 659,85 | 79,22% | 0,54% |
| 754 | Bezpieczeństwo publiczne i ochrona przeciwpożarowa | 111 550,00 | 186 618,00 | 158 284,33 | 84,82% | 0,36% |
| 851 | Ochrona zdrowia | 11 900,00 | 21 013,22 | 16 093,21 | 76,59% | 0,04% |
| 854 | Edukacyjna opieka wychowawcza | 10 000,00 | 24 270,00 | 14 286,76 | 58,87% | 0,03% |
| 926 | Kultura fizyczna | 12 000,00 | 16 000,00 | 12 060,94 | 75,38% | 0,03% |
| 700 | Gospodarka mieszkaniowa | 17 400,00 | 17 400,00 | 10 252,59 | 58,92% | 0,02% |
| 853 | Pozostałe zadania w zakresie polityki społecznej | 0,00 | 1 224,00 | 1 224,00 | 100,00% | < 0,01% |
| 630 | Turystyka | 1 028,85 | 1 528,85 | 1 035,22 | 67,71% | < 0,01% |
| 720 | Informatyka | 500,00 | 500,00 | 0,00 | 0,00% | 0,00% |
| 758 | Różne rozliczenia | 220 000,00 | 235 000,00 | 0,00 | 0,00% | 0,00% |
| RAZEM WYDATKI OGÓŁEM | | 40 527 738,06 | 45 741 043,55 | 44 175 298,12 | 96,58% | 100,00% |

Wykres 9: Struktura wydatków ogółem Gminy Radziejów w 2024 roku w porównaniu do roku 2023.

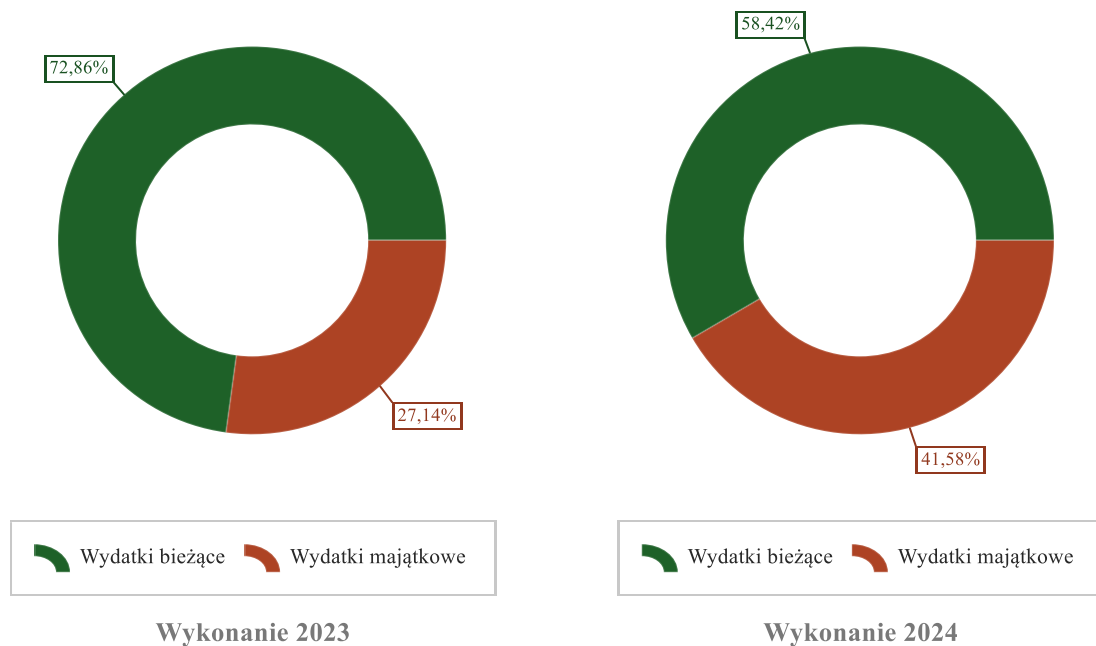
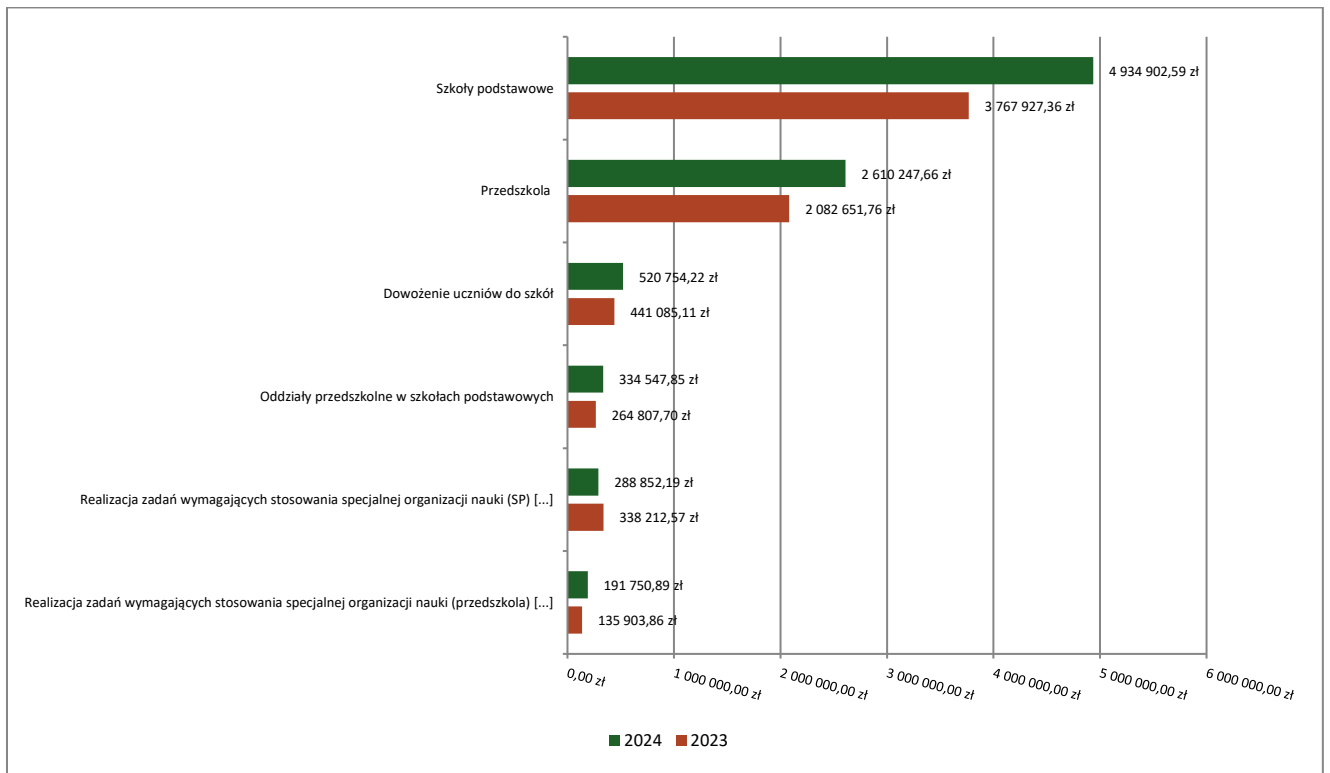


Tabela 8: Realizacja planu wydatków bieżących w 2024 roku w Gminie Radziejów według działów klasyfikacji budżetowej.

| Dział | Wyszczególnienie | Plan na 1.01.2024 r. (w zł) | Plan na 31.12.2024 r. (w zł) | Wykonanie (w zł) | Realizacja planu po zmianach (w %) | Udział (w %) |
|-------|--|--------------------------------|---------------------------------|----------------------|--|-----------------|
| 801 | Oświata i wychowanie | 6 885 691,80 | 9 479 380,76 | 9 028 134,45 | 95,24% | 34,99% |
| 750 | Administracja publiczna | 5 246 768,13 | 5 460 971,94 | 5 029 774,48 | 92,10% | 19,49% |
| 855 | Rodzina | 2 815 371,00 | 4 050 942,00 | 3 963 507,13 | 97,84% | 15,36% |
| 852 | Pomoc społeczna | 1 437 689,00 | 1 957 891,55 | 1 875 903,86 | 95,81% | 7,27% |
| 900 | Gospodarka komunalna i ochrona środowiska | 1 821 220,00 | 1 919 333,32 | 1 802 841,56 | 93,93% | 6,99% |
| 010 | Rolnictwo i łowiectwo | 49 546,00 | 1 409 204,83 | 1 405 309,16 | 99,72% | 5,45% |
| 921 | Kultura i ochrona dziedzictwa narodowego | 728 000,00 | 1 033 743,00 | 1 025 608,53 | 99,21% | 3,97% |
| 400 | Wytwarzanie i zaopatrywanie w energię elektryczną, gaz i wodę | 403 000,00 | 435 118,50 | 418 591,79 | 96,20% | 1,62% |
| 600 | Transport i łączność | 196 605,00 | 291 764,91 | 283 779,82 | 97,26% | 1,10% |
| 751 | Urzędy naczelnych organów władzy państwowej, kontroli i ochrony prawa oraz sądownictwa | 1 100,00 | 264 292,00 | 264 117,74 | 99,93% | 1,02% |
| 710 | Działalność usługowa | 170 200,00 | 265 200,00 | 257 186,03 | 96,98% | 1,00% |
| 757 | Obsługa długu publicznego | 300 000,00 | 300 000,00 | 237 659,85 | 79,22% | 0,92% |
| 754 | Bezpieczeństwo publiczne i ochrona przeciwpożarowa | 111 550,00 | 186 618,00 | 158 284,33 | 84,82% | 0,61% |
| 851 | Ochrona zdrowia | 11 900,00 | 21 013,22 | 16 093,21 | 76,59% | 0,06% |
| 854 | Edukacyjna opieka wychowawcza | 10 000,00 | 24 270,00 | 14 286,76 | 58,87% | 0,06% |
| 926 | Kultura fizyczna | 11 000,00 | 15 000,00 | 12 060,94 | 80,41% | 0,05% |
| 700 | Gospodarka mieszkaniowa | 17 400,00 | 17 400,00 | 10 252,59 | 58,92% | 0,04% |
| 853 | Pozostałe zadania w zakresie polityki społecznej | 0,00 | 1 224,00 | 1 224,00 | 100,00% | < 0,01% |
| 630 | Turystyka | 1 028,85 | 1 528,85 | 1 035,22 | 67,71% | < 0,01% |
| 720 | Informatyka | 500,00 | 500,00 | 0,00 | 0,00% | 0,00% |
| 758 | Różne rozliczenia | 220 000,00 | 235 000,00 | 0,00 | 0,00% | 0,00% |
| | RAZEM WYDATKI BIEŻĄCE | 20 438 569,78 | 27 370 396,88 | 25 805 651,45 | 94,28% | 100,00% |

7. Struktura wydatków bieżących budżetu wg dysponentów:

Wykres 10: Wydatki bieżące w dziale Oświata i wychowanie w Gminie Radziejów wg rozdziałów w porównaniu do roku 2023.



Wykres 117: Wydatki bieżące w dziale Pomoc społeczna w Gminie Radziejów wg rozdziałów w porównaniu do roku 2023.

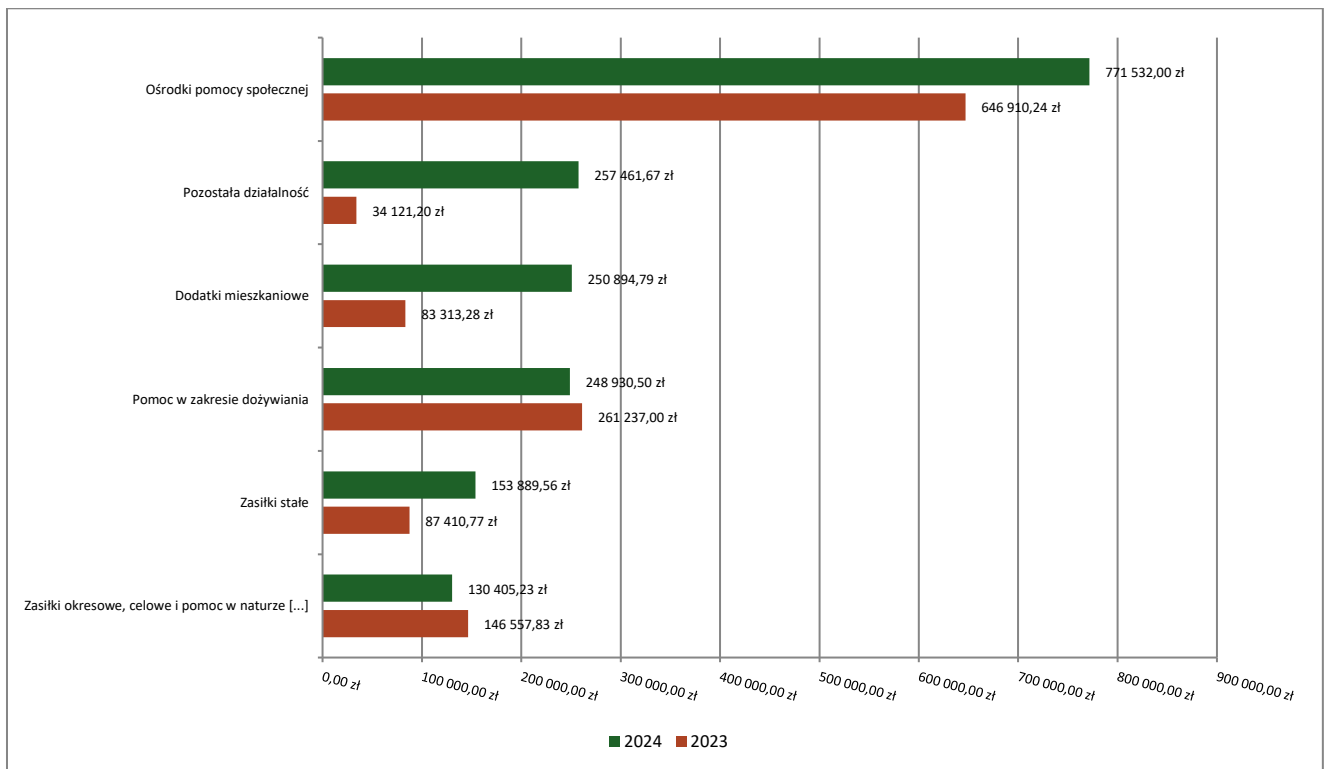
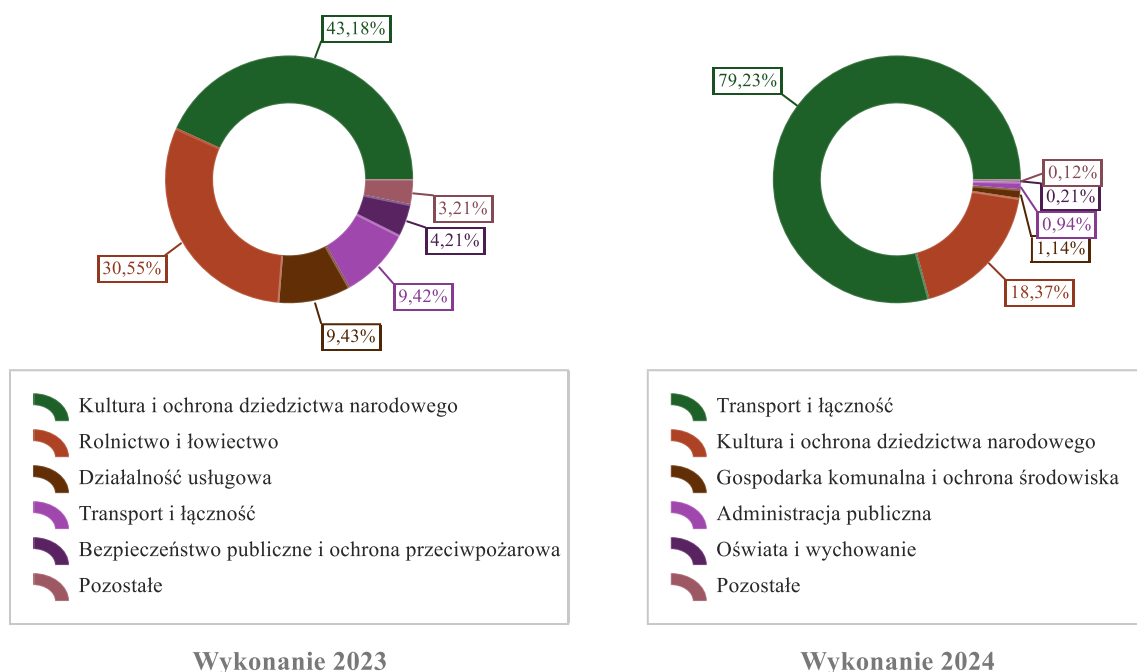


Tabela 9: Realizacja planu wydatków majątkowych w 2024 roku w Gminie Radziejów wg działów klasyfikacji budżetowej.

| Dział | Wyszczególnienie | Plan na 1.01.2024 r. (w zł) | Plan na 31.12.2024 r. (w zł) | Wykonanie (w zł) | Realizacja planu po zmianach (w %) | Udział (w %) |
|--------------------------------|---|--------------------------------|---------------------------------|----------------------|---------------------------------------|-----------------|
| 600 | Transport i łączność | 16 650 774,15 | 14 553 737,82 | 14 553 737,82 | 100,00% | 79,23% |
| 921 | Kultura i ochrona dziedzictwa narodowego | 3 109 464,13 | 3 373 635,13 | 3 373 635,13 | 100,00% | 18,37% |
| 900 | Gospodarka komunalna i ochrona środowiska | 100 000,00 | 209 965,38 | 209 965,38 | 100,00% | 1,14% |
| 750 | Administracja publiczna | 224 930,00 | 172 425,79 | 172 425,79 | 100,00% | 0,94% |
| 801 | Oświata i wychowanie | 0,00 | 37 884,00 | 37 884,00 | 100,00% | 0,21% |
| 852 | Pomoc społeczna | 0,00 | 21 998,55 | 21 998,55 | 100,00% | 0,12% |
| 710 | Działalność usługowa | 3 000,00 | 0,00 | 0,00 | - | 0,00% |
| 926 | Kultura fizyczna | 1 000,00 | 1 000,00 | 0,00 | 0,00% | 0,00% |
| Razem wydatki majątkowe | | 20 089 168,28 | 18 370 646,67 | 18 369 646,67 | 99,99% | 100,00% |

Wykres 8: Struktura wydatków majątkowych wg działów Gminy Radziejów w 2024 roku w porównaniu do roku 2023.



8. Informacja o zobowiązaniach gminy

Na koniec 2024 r. gmina posiada zobowiązania w kwocie 3 205 400,00 zł (o 685 841,49 zł mniej niż na koniec roku 2023) w tym:

- z tytułu zaciągniętego kredytu w Banku Spółdzielczym na pokrycie deficytu 1 800 000,00 zł,
- z tytułu zaciągniętego kredytu w Kujawsko-Dobrzyńskim Banku Spółdzielczym we Włocławku na pokrycie deficytu 1 405 400,00 zł.

Gmina nie udzielała poręczeń, nie emitowała obligacji komunalnych.

Gmina w 2024 roku poniosła skutki obniżenia maksymalnych stawek podatkowych w kwocie 1 399 574,52 zł.

9. Realizacja wybranych wydatków majątkowych (inwestycji) w 2024 roku.

- Dostawa i montaż 26 sztuk lamp solarnych na terenie gminy – 208.250,00 zł
- Przebudowy dróg w ramach Rządowego Funduszu Rozwoju Dróg i Programu Inwestycji Strategicznych Polski Ład, obejmujące łącznie 14 odcinków dróg:
 - droga dojazdowa Stary Radziejów – Kol. Opatowice – 540 594,79 zł,
 - droga dojazdowa w Starym Radziejowie Kol. – 658 771,05 zł,
 - 180401 C Radziejów – Szczebłotowo – 695 794,90 zł,
 - 180402 C Bieganowo – Szczebłotowo – 755 145,86 zł,
 - 180405 C Biskupice – Pruchnowo – 514 639,70 zł,
 - 180409 C Kolonia Czołowo – Kontrewers – 783 986,37 zł,
 - 180413 C Płowce – Pócinno – 544 188,39 zł,
 - 180415 C Skibin – Latkowo – 661 641,16 zł,
 - 18017 C Broniewek – Kol. Czołowo – 638 244,55 zł,
 - 180425 C Czołowo – Kontrewers – 693 924,84 zł,
 - 180432 C Stary Radziejów – Płowce II – 625 337,03 zł,
 - Broniewek – Kol. Czołowo – 585 717,57 zł,
 - Radziejów – Szczebłotowo – 912 480,20 zł,
 - Zagorzyce – Niegibalice – 605 589,72 zł.
- Montaż piłkochwyłów na boisku szkolnym Szkoły Podstawowej w Bieganowie – 110 000,00 zł,
- Montaż instalacji fotowoltaicznej na budynku muzeum i biblioteki gminnej w Płowcach – 159 211,00 zł,
- Opracowanie projektu wystawy stałej w muzeum bitwy pod Płowcami – 51 660,00 zł,
- Utworzenie parkingu przed świetlicą w Starym Radziejowie – 71 340,00 zł,
- Modernizacja korytarza w Urzędzie Gminy Radziejów w celu dostosowania do potrzeb osób z niepełnosprawnościami – 185 00,00 zł.

III. Informacje pozostałe.

1. Zagospodarowanie przestrzenne.

Gmina Radziejów nie posiada planu zagospodarowania przestrzennego, ani też planów miejscowych. Na jej terenie obowiązuje Studium uwarunkowań i kierunków przestrzennego zagospodarowania gminy Radziejów przyjęte Uchwałą nr IX/33/2007 Rady Gminy Radziejów z dnia 27.09.2007 r.

2. Program ochrony zabytków.

Jak wskazano wcześniej, na terenie gminy Radziejów znajduje się wiele obiektów wpisanych do rejestru zabytków. Kwestie wparcia opieki nad nimi uregulowane są w Uchwale Nr XXVI/254/2022 Rady Gminy Radziejów z dnia 28 grudnia 2022 r. w sprawie przyjęcia Gminnego Programu Opieki nad Zabytkami Gminy Radziejów na lata 2022-2025.

W założeniach Program ma zachęcać do działań ochronnych i edukacyjnych oraz ma umożliwiać właściwą opiekę nad tego typu obiektami.

3. Ochrona środowiska.

Gmina Radziejów nie posiada uchwalonego programu ochron środowiska. Posiada program gospodarki niskoemisyjnej opracowany w roku 2017. Z założenia jednak władz gminnych jednoznacznie wynika chęć dbałości o środowisko. Podejmowane są starania o pozyskanie środków zewnętrznych na zadania związane z ochroną środowiska.

Na mocy Porozumienia zawartego w dniu 15.12.2023 r., pomiędzy Wojewódzkim Funduszem Ochrony Środowiska i Gospodarki Wodnej w Toruniu a Gminą Radziejów - został utworzony Gminny Punkt Konsultacyjno – Informacyjny Programu „Czyste Powietrze”. Głównym celem działania punktu jest prowadzenie kampanii informacyjno – edukacyjnej o Programie, a także zachęcanie do aktywnego korzystania z jego możliwości. W ramach funkcjonowania punktu informacyjno-konsultacyjnego mieszkańcy mają możliwość otrzymania materiałów informacyjnych i promocyjnych oraz uzyskania pomocy w przygotowaniu wniosków o dofinansowanie oraz rozliczanie przyznanego dofinansowania.

W 2024 roku zrealizowano wiele projektów, które wpisują się w cele proekologiczne. Były to m.in.:

- odbiór i utylizacja azbestu finansowane ze środków Wojewódzkiego Funduszu Ochrony Środowiska i Gospodarki Wodnej, w ramach Programu usuwania azbestu z terenu gminy Radziejów przyjętego Uchwałą nr XXI/216/2013 Rady Gminy Radziejów z dnia 28 listopada 2013 r. w sprawie przyjęcia Programu usuwania azbestu z terenu Gminy Radziejów na lata 2013-2032,
- modernizacja oświetlenia ulicznego (wymiana lamp na ledowe) i montaż nowoczesnych opraw,
- sprzyjająca atmosfera dla budowy farm fotowoltaicznych, tzw. „elektrowni słonecznych”.

4. Lokalny Program Rewitalizacji Gminy Radziejów.

Gmina Radziejów posiada opracowany program rewitalizacji, przyjęty Uchwałą Nr XI/113/2016 Rady Gminy Radziejów z dnia 29 września 2016 r. w sprawie przyjęcia Lokalnego Programu Rewitalizacji Gminy Radziejów na lata 2016 – 2023, zaktualizowany Uchwałą Nr XXV/236/2022 z dnia 29 listopada 2022 r.

Oprócz założeń i wskazówek do dalszego rozwoju gminy, program ten był warunkiem koniecznym do pozyskiwania środków z budżetu UE. Program został zaakceptowany jako pierwszy w województwie kujawsko-pomorskim.

5. Polityka społeczna.

Pomoc społeczna polega w szczególności na przyznawaniu i wypłacaniu przewidzianych ustawą świadczeń, pracy socjalnej, prowadzeniu i rozwoju niezbędnej infrastruktury socjalnej, analizie i ocenie zjawisk rodzących zapotrzebowanie na świadczenia z pomocy społecznej, realizacji zadań wynikających z rozeznanych potrzeb społecznych, rozwijaniu nowych form pomocy społecznej i samopomocy w ramach zidentyfikowanych potrzeb.

Zadania pomocy społecznej na terenie Gminy Radziejów realizowane są przez Gminny Ośrodek Pomocy Społecznej w Radziejowie, który współpracuje na zasadzie partnerstwa z organizacjami pozarządowymi, instytucjami i osobami fizycznymi, zaangażowanymi w pomoc społeczną.

W roku 2024 Gminny Ośrodek Pomocy Społecznej w Radziejowie realizował zadania własne i zlecone gminie, wynikające z różnych ustaw, a także podejmował wiele dodatkowych działań w celu podniesienia jakości i poszerzenia usług świadczonych dla najuboższych i najbardziej potrzebujących mieszkańców gminy.

Gminny Ośrodek Pomocy Społecznej realizował zadania wynikające bezpośrednio z ustawy z dnia 12 marca 2004 r. o pomocy społecznej oraz innych aktów prawnych, na podstawie których realizowane są świadczenia wspierające osoby i rodziny.

Zadania w zakresie pomocy społecznej, rodzaje świadczeń, zasady i tryb ich udzielania oraz organizację pomocy społecznej określa ustawa z dnia 12 marca 2004 r. o pomocy społecznej oraz akty wykonawcze do tej ustawy.

Realizując zadania w/w ustawy Gminny Ośrodek Pomocy Społecznej w Radziejowie w roku 2024 roku objął świadczeniami pomocy społecznej 245 rodziny.

W ramach ustawy z dnia 12 marca 2004 r. o pomocy społecznej przeprowadzono 489 wywiadów środowiskowych u klientów ośrodka. Ogółem w 2024 r. wydano 624 decyzji administracyjnych.

Świadczenia z pomocy społecznej w 2024 roku przyznano z powodu:

- bezrobocia – 76 rodzin,
- ubóstwa – 52 rodzin,
- długotrwałej lub ciężkiej choroby – 33 rodziny,
- bezradności w sprawach opiekuńczo-wychowawczych i w prowadzeniu gospodarstwa domowego - 121 rodziny,
- niepełnosprawności - 40 rodzin,
- alkoholizmu – 8 rodzin,
- potrzeby ochrony macierzyństwa - 17 rodzin,
- zdarzenia losowego - 0 rodzin,
- bezdomności – 3 osoby.

W 2024 roku świadczenia w ramach zadań własnych i zleconych otrzymało:

- zasiłek stały – 17 osób, kwota wypłaconych świadczeń – 153.890 zł,
- zasiłek okresowy 38 osób, kwota wypłaconych świadczeń – 101.741 zł, z powodu:
 - * bezrobocia - 34 osoby,
 - * długotrwałej choroby – 2 osoby,
 - * niepełnosprawności – 0 osób,
 - * innych przyczyn – 7 osób,
- zasiłek celowy – 33 osoby, kwota wypłaconych świadczeń – 28.950 zł,
- schronienie - 3 osoby na kwotę 60.115 zł,
- specjalistyczne usługi opiekuńcze – 3 osoby na kwotę 14.430 zł.

W ramach programu „Posiłek w szkole i w domu” realizowane są działania dotyczące zapewnienia pomocy w zakresie dożywiania dzieciom do 7 roku życia, uczniom do czasu ukończenia szkoły ponadpodstawowej, osobom i rodzinom znajdującym się w sytuacjach wymienionych w art. 7 ustawy o pomocy społecznej, w szczególności osobom samotnym, w podeszłym wieku, chorym lub niepełnosprawnym. Z pomocy w tej formie mogą skorzystać osoby bądź rodziny których dochód nie przekracza odpowiednio 200% kwoty kryterium dochodowego osoby samotnie gospodarującej lub rodziny.

W 2024 r. ośrodek zapewnił posiłek 81 osobom, w tym:

- dzieciom do czasu rozpoczęcia nauki w szkole podstawowej;

- uczniom do czasu ukończenia szkoły ponadpodstawowej;
- pozostałym osobom otrzymującym pomoc na podstawie art. 7 ustawy o pomocy społecznej.

Ponadto 42 osobom przyznano decyzją świadczenie w formie zasiłku celowego na zakup żywności. Gmina pokryła 20% wydatków, tj. kwotę 32.418 zł.

W ramach dożywiania w szkole objęto posiłkiem ponadto 153 uczniów, których dochód w rodzinie przekraczał 200% kryterium dochodowego określonego w pomocy społecznej. Na to zadanie gmina przeznaczyła środki w kwocie 88.312 zł.

Dla osób, które wymagają pomocy opiekuńczej, a rodzina tej pomocy nie może zapewnić realizowana była pomoc w formie usług opiekuńczych. Zadanie należy do obowiązków gminy. Ośrodek przyznając usługi opiekuńcze, ustalał ich zakres, czasookres świadczenia i odpłatność. W roku 2024 usługami opiekuńczymi objęto 6 osób, 357 świadczeń na kwotę 10.710 zł.

W roku 2024 nie umieszczono żadnej osoby z gminy Radziejów w DPS. Najczęstszy powód umieszczenia w placówce to konieczność zapewnienia specjalistycznej całodobowej opieki, której rodzina nie może zapewnić, przewlekła choroba i długi okres oczekiwania na umieszczenie w zakładzie opiekuńczo leczniczym.

W 2024 r. skierowano 1 osobę do Krajowego Ośrodka Mieszkalno-Rehabilitacyjnego dla Osób Chorych na SM w Dąbku. Gmina z tego tytułu nie ponosiła żadnych kosztów.

Osoba lub rodzina ma prawo do schronienia, jeżeli jest tego pozbawiona. Udzielenie schronienia to przyznanie tymczasowego miejsca noclegowego w noclegowniach, schroniskach, domach dla bezdomnych i innych miejscach do tego przeznaczonych. W schronisku dla osób bezdomnych w 2024 r. z terenu gminy przebywały 3 osoby. Koszt pobytu w Schronisku dla Osób Bezdomnych wyniósł – 60.115 zł.

Jednym z głównych zadań gminy w zakresie pomocy społecznej jest wykonywanie pracy socjalnej. Praca socjalna dotyczyła rodzin ubiegających się o pomoc finansową, a także bardzo często osób i rodzin, które nie korzystały ze świadczeń finansowych z tutejszego ośrodka.

6. Instytucje kultury.

Ośrodek Kulturalno - Biblioteczny w Skibinie jest samorządową instytucją kultury, działająca w oparciu o ustawę z dnia 25 października 1991 r. o organizowaniu i prowadzeniu działalności kulturalnej, polegającej na tworzeniu, upowszechnianiu i ochronie kultury.

Działa również na podstawie Statutu nadanego Uchwałą Rady Gminy wpisaną do rejestru Kultury oraz Regulaminu Organizacyjnego GOK-B.

Zadania kulturalno - biblioteczne realizowane były zgodnie z planem finansowym, w oparciu o dotację z budżetu gminy.

BAZA LOKALOWA

- dwa pomieszczenia biurowe,
- sala widowiskowa,
- filia biblioteczna,
- czytelnia,
- świetlica dla dzieci,

- pracownia artystyczna,
- pomieszczenia Gminnej Biblioteki Publicznej w Płowcach w nowym obiekcie.

FINANSE I ADMINISTRACJA

Zadania finansowe realizowane były zgodnie z zatwierdzonym planem wydatków, wykorzystując do tego celu dotację z budżetu gminy, wypracowane dochody własne oraz dofinansowanie z Ministerstwa Kultury i Dziedzictwa Narodowego na „Zakup nowości wydawniczych do bibliotek publicznych” oraz z Urzędu Marszałkowskiego.

Na prowadzenie statutowej działalności w 2024 roku uzyskaliśmy dotację podmiotową z budżetu gminy w wysokości 835.000,00 zł. Przychody własne 36.981,00 zł, dotacja z Biblioteki Narodowej na zakup nowości 3.250,00 zł oraz z Urzędu Marszałkowskiego 40.000,00 zł na XXI Inscenizację Bitwy pod Płowcami. Przychody razem w 2024 roku wyniosły 915.231,00 zł.

DZIAŁALNOŚĆ MERYTORYCZNA GOK-B

Na dzień 31 grudnia 2024 r. księgozbiór Gminnej Biblioteki w Płowcach wraz z filią w Skibinie liczył 16.620 woluminów. W 2024 roku zakupiliśmy 501 książek. Od osób prywatnych pozyskaliśmy 65 pozycji. Księgozbiór ten jest poddany procesowi odnowy i akceptacji dla zmieniającego się zapotrzebowania czytelników. Obecnie w dużej mierze są to książki wymieniane i aktualizowane. Proces ten zamierzamy kontynuować także w przyszłości. Zwiększenie księgozbioru będzie w przyszłości, jak i obecnie, jednym z podstawowych zadań biblioteki.

Z dotacji Biblioteki Narodowej przyznano nam 3.250,00 zł; z wkładu własnego, aby otrzymać dotację, wydaliśmy 14.327 zł, na czasopisma wydaliśmy 162,00 zł.

W 2024 roku było łącznie 802 czytelników, w tym:

- w Gminnej Bibliotece Publicznej w Płowcach – 279 czytelników,
- w filii w Skibinie – 523 czytelników.

Czytelnicy ogółem wypożyczyli 12.300 książek, w tym:

- w Gminnej Bibliotece Publicznej w Płowcach – 8.797 książek,
- w filii Skibinie – 3.503 książki.

Ponadto:

- z platformy LEGIMI, czyli dostępu do książki elektronicznej (ebooków i audiobooków) zarejestrowano 1.642 wypożyczenia i otwarto 684 dokumenty, pobrano 1307 dokumentów (książki),
- na miejscu z księgozbioru i komputerów skorzystało 3.857 osób,
- na miejscu z prasy skorzystało 146 osób, do domów wypożyczono 829 czasopism,
- do systemu bibliotecznego Mak + wprowadzono – 98 % księgozbioru,
- liczba odsłon strony internetowej to – 28.947 wejść,
- liczba obserwatorów w mediach społecznościowych - 4.900 osób.

Działalność naszego ośrodka zmierzała głównie w kierunku kulturalno - bibliotecznym z wykorzystaniem różnych form życia kulturalnego, rozrywki i rekreacji.

Nasza oferta obejmowała wiele imprez, nie tylko o zasięgu lokalnym, ale również powiatowym i ponad powiatowym. Jak co roku, zaplanowano różnego rodzaju wydarzenia plenerowe, uroczystości patriotyczne, okolicznościowe, wyjazdy, przeglądy, konkursy oraz inicjatywy kulturalne, sprzyjające integracji i rozwojowi naszej gminy, jak również mieszkańców ościennych gmin.

- w maju w siedzibie GOK-B powstała świetlica dla dzieci i młodzieży,
- w miesiącu lipcu, w okresie 5 tygodni w godzinach 8:30 – 14:00 w GOK-B odbywały się zajęcia wakacyjne dla dzieci, w których uczestniczyło 55 osób. Dzieci brały udział w zajęciach kulinarnych, plastycznych i sportowych, w spotkaniach z przedstawicielami Państwowej Straży Pożarnej w Radziejowie, Komendy Powiatowej Policji w Radziejowie, z ratownikiem medycznym, ze Stowarzyszeniem Poszukiwawczo – Historycznym Łokietek; odwiedziły kręgielnię i pizzerię K2, Urząd Gminy Radziejów, po którym zostały oprowadzone przez p. Wójta i p. Sekretarza, Bibliotekę w Radziejowie, Izbę Pamięci, Sanktuarium MBNP - podczas prowadzonych prac archeologicznych; ponadto zorganizowano 5 wycieczek wakacyjnych do „Wioski ginących zawodów” w Lipkuszu koło Koronowa, Mega Parku Rozrywki w Grudziądzu, Rancha pod Olszyną w Ciechocinku, Zoo Safari w Borysewie oraz do Parku Rozrywki Mandoria pod Łodzią.

W listopadzie GOK-B w Skibinie poszerzył swoją ofertę o:

- zajęcia plastyczno – sensoryczne dla maluszków – 7 uczestników,
 - zajęcia czytelniczo – plastyczne dla przedszkolaków – 43 uczestników,
 - zajęcia rysunkowo – malarskie – 12 uczestników,
 - zajęcia taneczne dla przedszkolaków – 63 uczestników.
- w GOK-B swoją siedzibę ma także Klub Seniora w Skibinie, który organizuje regularne spotkania swoich członków w pomieszczeniach GOK-B dla realizacji zajęć m.in. rękodzielniczych.

W roku sprawozdawczym udało się zrealizować:

- paczki noworoczne dla dzieci z terenu Gminy Radziejów,
- warsztaty „Tradycje dożynkowe na Kujawach”,
- warsztaty „Zioła w tradycjach lokalnych Kujaw”,
- koncert muzyczny z okazji Dnia Kobiet z udziałem Andrzeja Kozińskiego,
- podsumowanie projektu dotyczącego tradycji wielkanocnych na Kujawach w świetlicy w Czołowie,
- wykład nt. „Dbanie o słuch”,
- warsztaty plastyczne o tematyce wielkanocnej dla dzieci z Przedszkola Gminnego w Skibinie,
- lekcje biblioteczne dla uczniów szkół podstawowych i przedszkola z terenu gminy,
- spotkanie w Dniu Bibliotekarza i Bibliotek w Radziejowie,
- konkursy plastyczne: między innymi „Logo GOK-B w Skibinie”,
- obchody „Dnia Strażaka”,

- koncert z okazji Dnia Matki z udziałem dzieci ze szkół z terenu gminy Radziejów oraz zespołu Aqstyki z Radziejowa, połączony z kiermaszem słodkości, którego dochód został przeznaczony na pogorzalców z ul. Działkowej,
- głośne czytanie w ramach programu „Cała Polska czyta dzieciom”,
- pasowanie na czytelnika pierwszoklasistów SP w Płowcach,



- przedstawienie "Zamieszanie w krainie Baja" na scenie w Gminnym Ośrodku Kulturalno - Bibliotecznym w Skibinie,
- zajęcia wakacyjne w Gminnym Ośrodku Kulturalno - Bibliotecznym w Skibinie,
- spotkanie informacyjno - konsultacyjne z przedstawicielami Lokalnej Grupy Działania,
- XXI Inscenizacja Bitwy pod Płowcami połączoną z festynem,
- udział w Festiwalu Fantazji Czołówek 2024,
- Narodowe czytanie „Kordiana” Juliusza Słowackiego,



- dożynki gminno-parafialne w Czołowie, połączone z festynem,



- przedstawienie multimedialne „Iskry Niepodległej”,
- spotkanie z poe'm Krystianem Łuczakiem,
- organizacja kursu podstawowych umiejętności cyfrowych w ramach projektu „Cyfrowi Debiutanci”,
- Jarmark Bożonarodzeniowy,
- warsztaty plastyczne o tematyce bożonarodzeniowej dla dzieci z Przedszkola Gminnego w Skibinie oraz oddziałów przedszkolnych ze szkół podstawowych w Płowcach i w Bieganowie,
- organizacja darmowego wyjazdu do Warszawy na zaproszenie poe'ty Krystiana Łuczaka młodzieży z Zespołu Szkół Mechanicznych w Radziejowie i Zespołu Szkół Rolniczego Centrum Kształcenia Ustawicznego w Przemyśle, podczas którego młodzież miała możliwość zwiedzania sejmu,



- wizyta studyjna członków Rady Programowo - Naukowej ds. Szlaku Piastowskiego,



- wigilia dla osób starszych i samotnych.

Współpracujemy z Urzędem Gminy Radziejów, ze szkołami podstawowymi, przedszkolem, Zespołem Szkół Mechanicznych w Radziejowie i Zespołem Szkół Rolniczego Centrum Kształcenia Ustawicznego w Przemystce, Kołami Gospodyń Wiejskich oraz Ochotniczymi Strażami Pożarnymi z terenu gminy Radziejów, Klubem Seniora w Skibinie, ze Stowarzyszeniem „Poszukiwawczo - Historycznym Łokietek”, Organizacją Turystyczną Szlak Piastowski (Gniezno), Departamentem Sportu i Turystyki Województwa Kujawsko – Pomorskiego, Centrum Kultury i Historii Wahadło w Brześciu Kujawskim, Wojewódzkim Ośrodkiem Animacji Kultury w Toruniu, Radziejowskim Domem Kultury oraz z innymi instytucjami działającymi w naszej gminie, jak i w sąsiednich.

Wszystko, co dzieje się w GOK-B, można śledzić na stronie internetowej i na Facebooku.

7. Współpraca z innymi społecznościami samorządowymi.

1) Lokalna Grupa Działania „Razem dla Powiatu Radziejowskiego”. Oprócz doskonałej współpracy z okolicznymi samorządami gminnymi, podkreślić należy członkostwo gminy Radziejów w Lokalnej Grupie Działania „Razem dla Powiatu Radziejowskiego”, dzięki czemu gmina Radziejów może korzystać ze środków pochodzących z budżetu UE i realizować szereg projektów.

Gmina Radziejów jest członkiem LGD na mocy Uchwały Nr X/43/2007 Rady Gminy Radziejów z dnia 29 listopada 2007 r. w sprawie „przystąpienia Gminy Radziejów do stowarzyszenia – Lokalna Grupa Działania „Razem dla Powiatu Radziejowskiego”.

2) Europa Kujaw i Pomorza

Mając na uwadze potrzebę wymiany oraz zdobywanie nowych doświadczeń, gmina Radziejów jest członkiem stowarzyszenia działającego pod auspicjami Urzędu Marszałkowskiego Województwa Kujawsko-Pomorskiego – Europa Kujaw i Pomorza, a nawet jest jednym z jego członków założycieli.

Przynależność do tego stowarzyszenia umożliwia korzystanie z wyjazdów studyjnych krajowych i europejskich, udział w szkoleniach i konferencjach.

3) Grupa zakupowa

Gmina Radziejów, wraz z innymi samorządami powiatu radziejowskiego oraz powiatu aleksandrowskiego jest członkiem grupy zakupowej, która ma na celu zakup energii elektrycznej po jak najkorzystniejszych cenach. Każdy przetarg na zakup energii przeprowadzany jest przez inną z gmin działającą w imieniu grupy. Daje to gminom lepszą pozycję zakupową, niż w przypadku samodzielnego przeprowadzania zamówienia

4) Stowarzyszenie gmin i powiatu Obszaru Prowadzenia Polityki Terytorialnej Radziejowa.

Gmina Radziejów przystąpiła do niego na mocy Uchwały Nr XXIII/221/2022 Rady Gminy Radziejów z dnia 27 czerwca 2022 r., w celu spełnienia warunków i poprawy efektywności w pozyskiwaniu środków z budżetu UE.

5) Kujawsko-Pomorskie Stowarzyszenie „Salutaris”.

Gmina Radziejów przystąpiła do tego stowarzyszenia na mocy Uchwały Nr XXV/239/2022 Rady Gminy Radziejów z dnia 29 listopada 2022 r. w sprawie przystąpienia Gminy Radziejów do Kujawsko-Pomorskiego stowarzyszenia „Salutaris”. Celem statutowym Kujawsko-Pomorskiego Samorządowego Stowarzyszenia „Salutaris” jest wspieranie idei samorządu terytorialnego i obrona wspólnych interesów jego członków. Powyższy cel jest realizowany poprzez stworzenie, pielęgnowanie i wzmacnianie więzi solidarnościowych pomiędzy członkami stowarzyszenia, w dziedzinie wzajemnego udzielania pomocy w zakresie likwidowania skutków kryzysowych oraz zapobiegania im w przyszłości.

8. Rada Gminy Radziejów

Do 30 kwietnia 2024 r. Rada Gminy Radziejów pracowała w składzie wybranym w wyborach 21 listopada 2018 r. na okres 5 lat. W skład Rady Gminy Radziejów wchodzi 15 radnych – po jednym z każdego okręgu wyborczego, na które jest podzielony teren gminy. Są to:

- Okręg Nr 1 (Sołectwo Bieganowo) Ireneusz Głowacki
- Okręg Nr 2 (Sołectwo Biskupice) – Mariusz Gralak
- Okręg Nr 3 (Sołectwo Przemystka) – Marian Bandyszewski
- Okręg Nr 4 (Sołectwo Czołowo-część) – Zbigniew Dominiak
- Okręg Nr 5 (Sołectwo Broniewo) – Piotr Lewandowski
- Okręg Nr 6 (Sołectwo Szostka) – Wiesław Migdalski
- Okręg Nr 7 (Sołectwo Broniewek-Płowki) – Roman Piłat
- Okręg Nr 8 (Sołectwa Kol. Wąsewo, Czołówek, Czołowo część) – Emil Mirecki
- Okręg Nr 9 (Sołectwo Zagorzyce) – Krzysztof Nowowiejski
- Okręg Nr 10 (Sołectwa Opatowice i Pruchnowo) – Sławomir Pietrzak
- Okręg Nr 11 (Sołectwa Stary Radziejów Kolonia i Wieś) – Kazimierz Czysz
- Okręg Nr 12 (Sołectwo Płowce – część) – Radosław Linowiecki
- Okręg Nr 13 (Sołectwo Płowce – część) – Mariola Kardasz
- Okręg Nr 14 (Sołectwa Kwilno-Kłonówek, Piołunowo) – Mieczysław Malec
- Okręg Nr 15 (Sołectwo Skibin) – Norbert Śrubas.

Pracami Rady kierowali Przewodniczący Marian Bandyszewski i Wiceprzewodniczący: Radosław Linowiecki i Roman Piłat.

Rada Gminy wybrana w wyborach w dniu 7 kwietnia 2024 r. na kadencję 2024-2029

- Okręg Nr 1 (Sołectwo Bieganowo) Michał Nowakowski
- Okręg Nr 2 (Sołectwo Biskupice) – Agnieszka Mąkol
- Okręg Nr 3 (Sołectwo Przemystka) – Marian Bandyszewski
- Okręg Nr 4 (Sołectwo Czołowo-część) – Zbigniew Dominiak
- Okręg Nr 5 (Sołectwo Broniewo) – Błażej Patyk
- Okręg Nr 6 (Sołectwo Szostka) – Piotr Moraczewski
- Okręg Nr 7 (Sołectwo Broniewek-Płowki) – Roman Piłat
- Okręg Nr 8 (Sołectwa Kol. Wąsewo, Czołówek, Czołowo część) – Emil Mirecki
- Okręg Nr 9 (Sołectwo Zagorzyce) – Wioletta Topolska
- Okręg Nr 10 (Sołectwa Opatowice i Pruchnowo) – Mirosław Kołodziejczyk
- Okręg Nr 11 (Sołectwa Stary Radziejów Kolonia i Wieś) – Artur Linowiecki
- Okręg Nr 12 (Sołectwo Płowce – część) – Radosław Linowiecki
- Okręg Nr 13 (Sołectwo Płowce – część) – Agnieszka Królczak-Kaczmarek
- Okręg Nr 14 (Sołectwa Kwilno-Kłonówek, Piołunowo) – Mieczysław Malec
- Okręg Nr 15 (Sołectwo Skibin) – Norbert Śrubas.

Pracami Rady kieruje Przewodniczący Marian Bandyszewski i Wiceprzewodniczący: Radosław Linowiecki i Mieczysław Malec.

Rada pracuje w 5 komisjach stałych:

- 1) Rewizyjnej;
- 2) Rolnictwa i Spraw Socjalnych;
- 3) Oświaty i Kultury;
- 4) Finansowo-Budżetowej;

5) Skarg, Wniosków i Petycji.

W 2024 roku Rada Gminy Radziejów podjęła 71 uchwał na 8 sesjach Rady.

9. Urząd Gminy Radziejów

Gminą Radziejów kieruje Arleta Brochocka, wybrana na Wójta w wyborach samorządowych w dniu 7 kwietnia 2024 r.

Zgodnie z postanowieniami ustawy o samorządzie gminnym, urząd gminy jest organem, przy pomocy którego wójt wykonuje swoje zadania.

Na strukturę Urzędu Gminy Radziejów składają się:

- 1) Referat Finansowy obejmujący 7 stanowisk – w tym Skarbnik Gminy Radziejów;
- 2) Referat Obsługi Techniczno-Gospodarczej;
- 3) 8 samodzielnych stanowisk – w tym Sekretarz Gminy Radziejów;
- 4) Radca prawny (umowa cywilno-prawna);
- 5) 5 stanowisk obsługi.

Na dzień 31.12.2024 r. Urząd Gminy Radziejów był pracodawcą dla 34 osób (33 etaty).

IV. Zakończenie

Zaprezentowane w Raporcie działania wskazują, iż wszystkie podejmowane w 2024 roku czynności były ukierunkowane na wszechstronny rozwój gminy.

Powstały nowe drogi asfaltowe, poprawiono oświetlenie, zakupiono wiele potrzebnych urządzeń infrastruktury komunalnej. Młodzieży poprawiliśmy warunki zdobywania wiedzy. Duży nacisk położyliśmy na ochronę środowiska i inne dziedziny życia.

Zakończono budowę obiektu Muzeum. Działa tam Gminna Biblioteka Publiczna i trwają zabiegi o pozyskanie funduszy na budowę wystawy stałej. Jej koszt, póki co, przerasta możliwości finansowe gminy.

W następnych latach planujemy dalsze inwestycje: wyposażenie muzeum w Płowcach, przebudowę, remonty i asfaltowanie kolejnych dróg gminnych, budowę oraz modernizację oświetlenia ulicznego (wymianę lamp na ledowe) i montaż nowoczesnych opraw oświetleniowych, rozbudowę Przedszkola Gminnego w Skibinie, modernizację szkół w Bieganowie i w Płowcach, rozbudowę remizy OSP w Płowcach oraz doposażenie w potrzebny sprzęt a także inne zadania, w tym bardzo ważne dla mieszkańców gminy dofinansowania do usuwania azbestu oraz modernizację stacji uzdatniania wody. Planowana jest wymiana złóż filtrujących wodę.

Wszystkie przedstawione w raporcie osiągnięcia stały się możliwe do realizacji dzięki zaangażowaniu wielu osób: radnych, sołtysów, kół gospodyń wiejskich, pracowników Urzędu Gminy Radziejów i jednostek podległych gminy, a także dzięki współpracy z samorządem województwa. Duże znaczenie wniosły pomysły, inspiracje i inicjatywy kierowane pod naszym adresem ze strony mieszkańców - naszej wspólnoty samorządowej.

Wójt Gminy Radziejów

Arleta Brochocka